

Reinigen – Beschermen - Onderhouden Keramische Vloertegels –fijnverglaasd/volkeramisch

Informatie voor tegels met mat en gepolijst oppervlak

Fijnverglaasde keramische tegels worden uit hoogwaardige grondstoffen vervaardigd en bij hoge temperaturen gebakken. Daardoor ontstaat een zeer hard en dicht tegeloppervlak dat weerbaar en duurzaam is. De juiste behandeling – van bij aanvang – zorgt ervoor dat de eigenschappen van de tegels ten volle tot hun recht komen en garandeert een probleemloos gebruik van deze veelzijdige tegels, alsook een jarenlang genot ervan.

Een overzicht van de 3 stappen voor gedetailleerde informatie zie pagina 2

1

Eerste reiniging van nieuwe tegels

Lithofin KF Cementsluierverwijderaar verwijdert sluiers en zorgt voor een zuiver, helder oppervlak



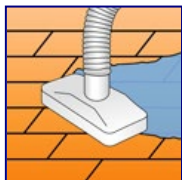
verbruik:
1 Liter/20 m²



Product met water
1:4 verdunnen



Met schrobber
verdelen en
gedurende 10 min
schrobben



Opnemen of
opzuigen



Met zuiver water
goed naspoelen

Advies :
Nieuwe voegen min.
een week laten
harden en voor het
reinigen de tegels nat
maken, dat spaart de
voegen.

Benodigde materialen : emmer, schrobber, gummitrekker en/of waterzuiger

2

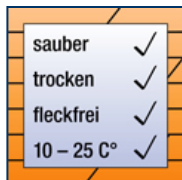
Beschermende behandeling tegen vlekken –enkel voor gepolijste tegels -

Voorreiniging van gebruikte tegels : informatie op pagina 2

Lithofin KF Impregnering –maakt water- en oliewerend en vergemakkelijkt het onderhoud



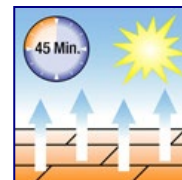
verbruik:
1 Liter/40 m²



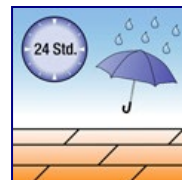
Met Applikator of rol
gelijkmatig
aanbrengen



Overmatig product en
strepen niet laten
opdrogen, volledig
wissen



Ca. 45 Min. Laten
drogen, gedurende 2
uur niet belopen



Ca. 24 uur tegen
vochtigheid
beschermen

Benodigd materiaal: bak of emmer met strijklak, rol of Lithofin Applikator, brede kwast, poetsdoek

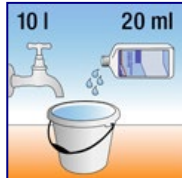
3

Regelmatig onderhoud aanvullende info zie pagina 2

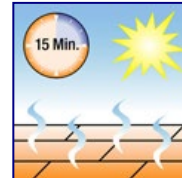
Lithofin KF Onderhoudsreiniger -regelmatig gebruikt- zorgt voor een verzorgd oppervlak.



verbruik:
1 lit/800 m²



De vloer natvochtig
moppen of dweilen
met gewrongen dweil
nawissen



Laten drogen, niet
belopen

TIP : reinig periodiek de tegels met Lithofin
KF Intensiefreiniger om hardnekkige
vlekken te verwijderen.

Benodigd materiaal: Emmer, wismop e.a.

raadpleeg de gebruiksaanwijzingen op de productverpakking.

Verdere informatie : zie pagina 2

Nieuw geplaatste tegels

Zichtbare resten van voegmateriaal of lijmresten doen vuil aanhechten en bemoeilijken het verdere onderhoud achteraf. Reinig daarom alle keramische vloeren met Lithofin KF Cementsluierverwijderaars zoals beschreven. Ondersteun de werking van de producten door te schrobben met een witte pad op de gepolijste oppervlakken, en met groene pads op de ruwe en matte tegels.

1 Voorreiniging voor de beschermende behandeling bij bestaande , vuile tegels

◆ De behandeling van een reeds gebruikt oppervlak vereist een zorgvuldige reiniging

Alle verontreinigingen en productresten moeten van het oppervlak en uit de poriën verwijderd worden.

→ Lithofin KF Intensiefreiniger naargelang de vervuiling 1:8 met water verdunnen, met schrobber ruim verdelen op de vloer en 5-10 minuten laten inwerken. Daarna grondig schrobben met borstel of schrobmachine en nog eens 5 minuten laten inwerken.

Daarna schrobben, en ondertussen water bijgieten, en vervolgens het vuile water opnemen/opzuigen.

→ Met zuiver water 2 maal goed spoelen tot alle reiniger-resten verwijderd zijn..

◆ Na min. 24 uur droogtijd kan men de beschermende behandeling toepassen.

Verwijderen van speciale verontreinigingen

Vet, olie, was; houtbeits, teer, verf, rubberstrepen, schoenafdrukken	Lithofin LÖSEFIX
Kalkafzettingen, roestvlekken	Lithofin KF Sanitairreiniger
Koffie, thee, rode wijn, fruitsap (de verkleuringen)	Lithofin KF Schimmel-Ex
Gipsresten, potloodstrepen, afdrukken van tegelruggen (rasters)	Lithofin Abra-Clean (niet op poli)

2 Verdere informatie over de beschermende behandeling tegen vlekken.

◆ Ondanks de bijzondere eigenschappen van fijnverglaste keramiek kunnen er naargelang de afwerking en het gebruik nog vlekken ontstaan.

◆ voor gepolijste tegels : door een éénmalige behandeling met Lithofin KF Impregnering wordt de vlekgevoeligheid vermindert en verbetert het onderhoudsgemak. Het indringen van vuil, olie, vet, was, verf enz wordt zo sterk verminderd dat er zo goed als geen vlekken meer ontstaan, of dat ze alleszins makkelijker te verwijderen zijn.

◆ Deze behandeling is aanbevolen voor nieuw geplaatste oppervlakken met gepolijste afwerking. Op gestructureerde of matte tegels moet de werking getest worden ; meestal is een behandeling van zeer lichte en donkere tegels zinvol.

Belangrijk:

◆ **vooraf een proefvlak plaatsen.** Niet poreuze of vochtige tegels kunnen niet geïmpregneerd worden.

◆ Impregneringen enkel op volledige droge tegels toepassen, anders kan het product niet indringen in het oppervlak.

◆ Productresten van het tegeloppervlak met een gummi wisser zorgvuldig en restloos wissen, want dit is na het drogen niet meer mogelijk. Na het aanbrengen, wanneer het product begint in te drogen, ev. met een in het product gedrenkte microvezeldoek de opdrogende resten wegwrijven of de vloer naboenen met een droge witte pad.

3 Aanvullende onderhoudsinfo

◆ Intensief gebruikte oppervlakken hebben af en toe een grondige reinigingsbeurt nodig.

◆ In een emmer koud tot lauwwarm water Lithofin KF Intensiefreiniger toevoegen (naargelang de vervuiling tot 1 liter per emmer), openschrobben op de vloer met een schrobber ; ca. 10-20 minuten laten inwerken, tussendoor schrobben en niet laten opdrogen. Daarna het vuile water opnemen en met zuiver water naspoelen.

◆ Bij hard leidingwater kan het zinvol zijn om van tijd tot tijd te reinigen met Lithofin KF Sanitairreiniger (ca. 1:20 verdund)

Belangrijk advies:

△ Raadpleeg steeds de uitgebreide gebruiksaanwijzingen op de productverpakking.

△ Vette of washoudende onderhoudsproducten verhogen de vuilaanhechting en kunnen de vloer gladder maken.

Deze informatie kan en mag alleen als advies gebruikt worden. Het gebruik van de producten dient afgestemd te worden op de plaatselijke omstandigheden en de te behandelen oppervlakken. In alle gevallen van twijfel dient het product van te voren uitgeprobeerd te worden op een onopvallende plek (BNL7.24gps).

Voor meer informatie en service contacteer:
support@eurosil.be – alle verwerkingsmaterialen zijn beschikbaar.

LITHOFIN-producten zijn verkrijgbaar bij: