

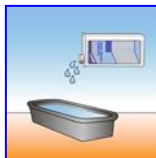


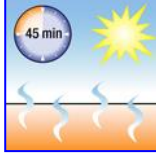


Keukenbladen in natuursteen

Verwerkingsvoorschriften voor het impregneren in de werkplaats

Voorwaarden :	
<p>Het oppervlak moet zuiver en poreus zijn , m.a.w. :</p> <ul style="list-style-type: none"> ■ gelijkmatig uitzicht van het oppervlak ■ geen vlekken, geen verkleuringen en geen resten op het oppervlak <p>Gelieve ook de gebruiksaanwijzing en de technische informatie te raadplegen.</p>	
Reinigen	Belangrijke Informatie
<p>a) bij zuurbestendige natuursteen: Lithofin MN Cementsluierverwijderaar 1:10 verdunnen</p> <p>b) bij zuurgevoelige natuursteen: Lithofin MN Vuiloplosser 1: 4 verdunnen</p>  <p>Geselecteerd product aanbrengen en verdelen.</p>  <p>Na enkele minuten goed met water naspoelen, alle reinigerresten verwijderen</p> <p>de oppervlakken laten drogen en van vochtigheid afschermen (ca.12 uur bij 20°C.)</p>	<ul style="list-style-type: none"> ■ Zuurhoudende reinigers kunnen bij kalkhoudende natuursteen de polijsting aantasten! ■ De reinigers nooit laten indrogen. Water of product toevoegen , verdelen en schrobben. ■ Oplosmiddelhoudende reinigers steeds enkel op droge oppervlakken toepassen!
Impregneren	Opgelet
<p>Productkeuze zie pagina 2</p>  <p>product in bak of schaal uitgieten voor het opbrengen een rol of kwast gebruiken.</p>  <p>strijk eerst de onderkant langs de boorden en langs alle zaagkanten ca. 20 cm ruim in.</p>  <p>vervolgens de zichtbare vlakken behandelen, alsook de zaagkanten en boorden</p>  <p>resten,strepen,spatten binnen de 15 minuten verdelen of afnemen</p> <p>vooraleer verder te behandelen 45 minuten laten drogen</p>	<ul style="list-style-type: none"> ■ De te behandelen oppervlakken moeten zuiver, droog (max. restvocht 3%) en vlekvrij zijn. ■ Verwerkingstemperatuur 10C° - 25C° ■ gelijkmatig aanbrengen, strepen e.d. vermijden ■ Droogtijden bij 20C° handelbaar na ca. 45 min. belastbaar na 24 uur. uitgereageerd na 48- 72 uur. ■ Voor het transporteren van de platen geen zuignappen gebruiken. ■ Alvorens te verpakken gedurende 24 uur tegen vochtigheid beschermen. ■ Gebruiksinformatie .

Keuze van het beschermend product								
	harde steen gepolijst		harde steen geslepen/geborstel		zachte steen ¹⁾ gepolijst		zachte steen ¹⁾ geslepen/geborste	
	met	neutraal	met	neutraal	met	neutraal	met	neutraal
kleurverdieping								
Lithofin Nano TOP	☑	--	☑	--	☑	--	☑	--
Lithofin MN Vlekstop	--	☑	--	☑	--	☑	--	--
Lithofin FVE	☑	--	☑ ²⁾	--	☑	--	☑	--
Lithofin SV-2K zuurbestendige coating	--	--	--	--	--	--	--	☑

Verwerking : zie gebruiksaanwijzing. Enkele natuursteensoorten vereisen , door hun specifieke eigenschappen – bijzondere zorg bij het impregneren: bv **Pietra Serena**, alle niet-gepolijste Gabbro's zoals **Nero Assoluto**, **Zimbabwe black**, **Nero India**, **Impala**, Glimmerquartsieten zoals **Alta**, **Oppdal**, **Flammet** ea. worden zeer donker.
¹⁾ Impregneringen zijn niet zuurbestendig. ²⁾ aanbevolen voor donkere steensoorten.

Geresineerde oppervlakken
Deze en andere productiematig voorbehandelde oppervlakken kunnen een veranderde absorptieverhouding vertonen. Voor geresineerde oppervlakken zijn oplosmiddelhoudende impregneermiddelen geschikter dan impregneermiddelen op waterbasis.

Verontreinigingen verwijderen met product
Olie, vet en andere afzettingen	Lithofin MN Vuiloplosser of Lithofin WEXA
Was, lak en wasstiften, verzegelingen	Lithofin LÖSEFIX
Diep zittende olievlekken	Lithofin OIL-EX
Kalkafzettingen bij zuurbestendig materiaal	Lithofin MN Cementsluierverwijderaar
Kalkafzettingen bij zuurgevoelig materiaal	Lithofin MN Vuiloplosser mét witte pad
Metaalafzettingen	Lithofin Abra-CLEAN ^{x)}
rubberafzettingen	Lithofin LÖSEFIX
Etiketten,zelfklevers	Lithofin LÖSEFIX
Roest bij zuurbestendig materiaal	Lithofin MN Cementsluierverwijderaar
Roest bij zuurgevoelig materiaal	Lithofin Rost-EX

^{x)} zachte steen kan matte vlakken vertonen

Veiligheid en bescherming tijdens de arbeid:
Raadpleeg de informatie op het etiket. Bij etsende- en sterk ontvettende producten zijn een veiligheidsbril, rubber handschoenen en –schort aanbevolen. Een goede verluchting van de werkruimte is altijd, en in het bijzonder bij sterk geurende producten, noodzakelijk.

Deze handleiding is een samenstelling van praktische ervaringen en kan de juiste toepassing van de steenbehandelingsproducten vergemakkelijken. Het is geenszins een allesomvattende informatie. De aanbevelingen zijn vrijblijvend. Raadpleeg steeds de speciale toepassingsadviezen en de gebruiksaanwijzingen van de producten en pas steeds het gebruik van de producten aan de omstandigheden en de te bewerken oppervlakken aan. Het is steeds aanbevolen om een proefvlak te plaatsen. De firma LITHOFIN garandeert een goede werking van haar producten maar is niet verantwoordelijk voor de verwerking ervan.

■ The Professional Solution

Distributie voor België en Nederland: EUROSIL B.V.B.A. • 2640 Mortsel • E-mail: info@eurosil.be

Tel (B): 0800 90 092 • Tel (NL): 0800 022 7245 • Fax: +32 3 3663911 • www.lithofin.com

Geproduceerd in Duitsland: LITHOFIN AG • D-73240 Wendlingen